

## УВАЖАЕМЫЕ РОДИТЕЛИ!

Вы являетесь участником проекта «Школа Будущего» по безналичной оплате школьного питания!

Вы можете контролировать расходование средств и быть в курсе, что ест Ваш ребенок.

Вам выданы: именная пластиковая школьная карта для оплаты питания и карта с лицевым счетом ребенка.

Карта позволяет идентифицировать Вашего ребенка при оплате питания в школьной столовой и/или буфете на весь период учебы.

Пополнить лицевой счет ребенка можно банковской картой Сбербанка или наличными деньгами.

### Способы пополнения:

- 1 Банковская карта Сбербанка
- 2 Наличными деньгами



- ✓ Сбербанк Онлайн
- ✓ Мобильное приложение
- ✓ Автоплатеж
- ✓ Устройства самообслуживания

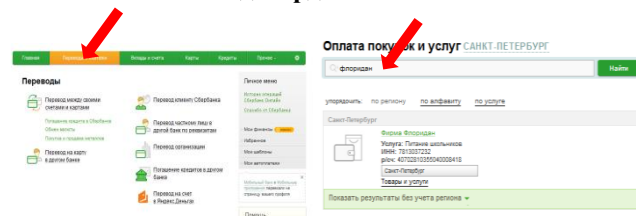
- ✓ В офисах Банка
- ✓ В устройствах самообслуживания

### ✓ СБЕРБАНК ОНЛАЙН И МОБИЛЬНОЕ ПРИЛОЖЕНИЕ

Подключите Сбербанк Онлайн и/или установите Мобильное приложение на свой смартфон.

Сбербанк Онлайн и мобильное приложение это безопасный и функциональный Интернет-банк, который позволяет совершать множество банковских операций в любое время в любом месте с вашего смартфона или ноутбука.

Для пополнения лицевого счета ребенка необходимо: Зайти в систему Сбербанк Онлайн → Вкладка «ПЕРЕВОДЫ И ПЛАТЕЖИ» → В поисковой строке ввести наименование «ШКОЛА БУДУЩЕГО», ввести **ЛИЦЕВОЙ СЧЕТ** ребенка, выбрать **ТИП** питания и указать **СУММУ**. Подтвердить платеж!

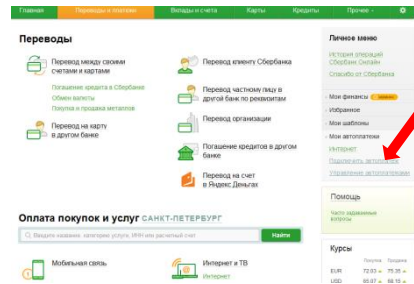


Сохраните платеж в **ШАБЛОНАХ** и/или подключите **АВТОПЛАТЕЖ**!

### ✓ АВТОПЛАТЕЖ

Настроив данный сервис, Вы будете уверены в регулярном и своевременном пополнении лицевого счета Вашего ребенка. Дату и сумму пополнения Вы устанавливаете самостоятельно.

Для настройки сервиса необходимо: Зайти в систему Сбербанк Онлайн → В личном меню выбрать «**ПОДКЛЮЧИТЬ АВТОПЛАТЕЖ**» →



В строке поиска ввести наименование «**ШКОЛА БУДУЩЕГО**» → Ввести **ЛИЦЕВОЙ СЧЕТ**, выбрать **ТИП** питания ребенка, определить **СУММУ**, **ДАТУ** списания и установить **ПЕРИОДИЧНОСТЬ** (неделя, месяц). Подтвердить платеж!

### ✓ КРОМЕ ТОГО, ОПЛАТИТЬ ШКОЛЬНОЕ ПИТАНИЕ ВЫ МОЖЕТЕ НА УСТРОЙСТВАХ САМООБСЛУЖИВАНИЯ

- 1 Банковской картой Сбербанка
- 2 Наличными деньгами

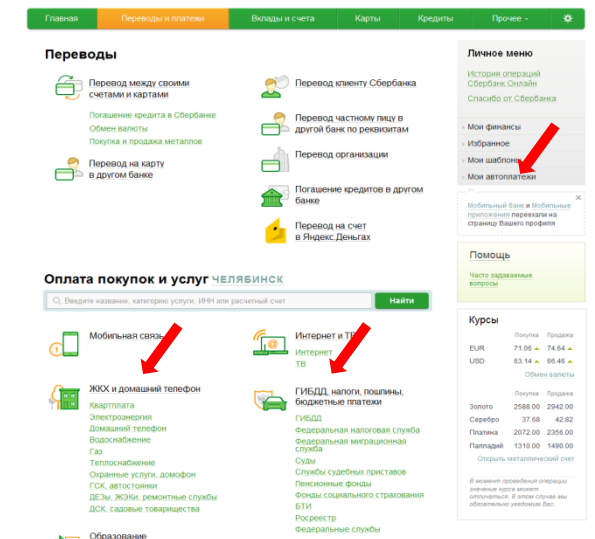
- ✓ Вставьте банковскую карту в устройство самообслуживания и выберите "Платежи и Переводы"
- ✓ Выберите пункт меню "Платежи в нашем регионе"
- ✓ Выберите пункт "Образование"
- ✓ Выберите пункт "Оплата школьного питания"
- ✓ Выберите "Школа будущего"
- ✓ Заполните необходимые реквизиты
- ✓ Произведите платеж

- ✓ Выберите "Платежи наличными" на устройстве самообслуживания
- ✓ Выберите пункт "Оплата школьного питания"
- ✓ Выберите "Школа будущего"
- ✓ Заполните необходимые реквизиты
- ✓ Произведите платеж

✓ А ТАКЖЕ В ЛЮБОМ ОФИСЕ СБЕРБАНКА

В СБЕРБАНКЕ МОЖНО СОВЕРШИТЬ ЛЮБЫЕ ПЛАТЕЖИ: ПЛАТЕЖИ ЧЕРЕЗ СБЕРБАНК – ОНЛАЙН И АВТОПЛАТЕЖ.

- Оплатить за услуги ЖКХ в меню «ЖКХ и домашний телефон» в разделах:
  - Квартплата
  - Электроэнергия
  - Домашний телефон
  - Водоснабжение
  - Газ
- Оплатить бюджетные платежи: штрафы ГИБДД, налоговые платежи, платежи в Пенсионный фонд и пр. в меню «ГИБДД, налоги, пошлины, бюджетные платежи».



ОПЛАТИТЬ ЗА УСЛУГИ ЖКХ МОЖНО ТАКЖЕ ЧЕРЕЗ УСТРОЙСТВА САМООБСЛУЖИВАНИЯ, А В ОФИСАХ СБЕРБАНКА, В ТОМ ЧИСЛЕ БЕЗ КВИТАНЦИИ ПО «СИСТЕМЕ ГОРОД».



СОВЕРШАЙТЕ ПЛАТЕЖИ В СБЕРБАНКЕ!